




OpinionPoll

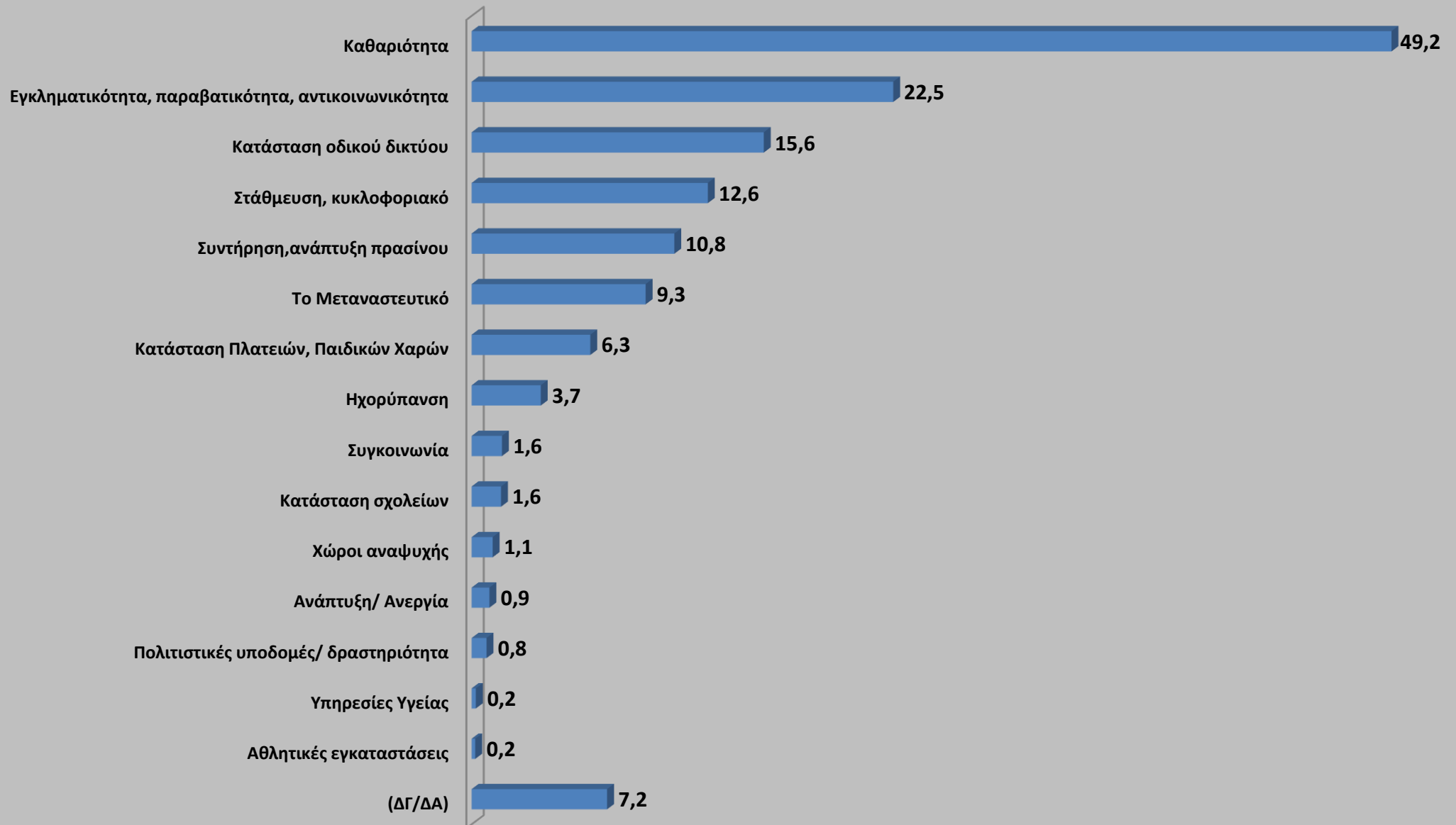
Έρευνα Κοινής Γνώμης

ΓΙΑ ΤΟ  
ΔΗΜΟ ΑΘΗΝΑΙΩΝ  
ΟΚΤΩΒΡΙΟΣ 2022

# Ταυτότητα Έρευνας

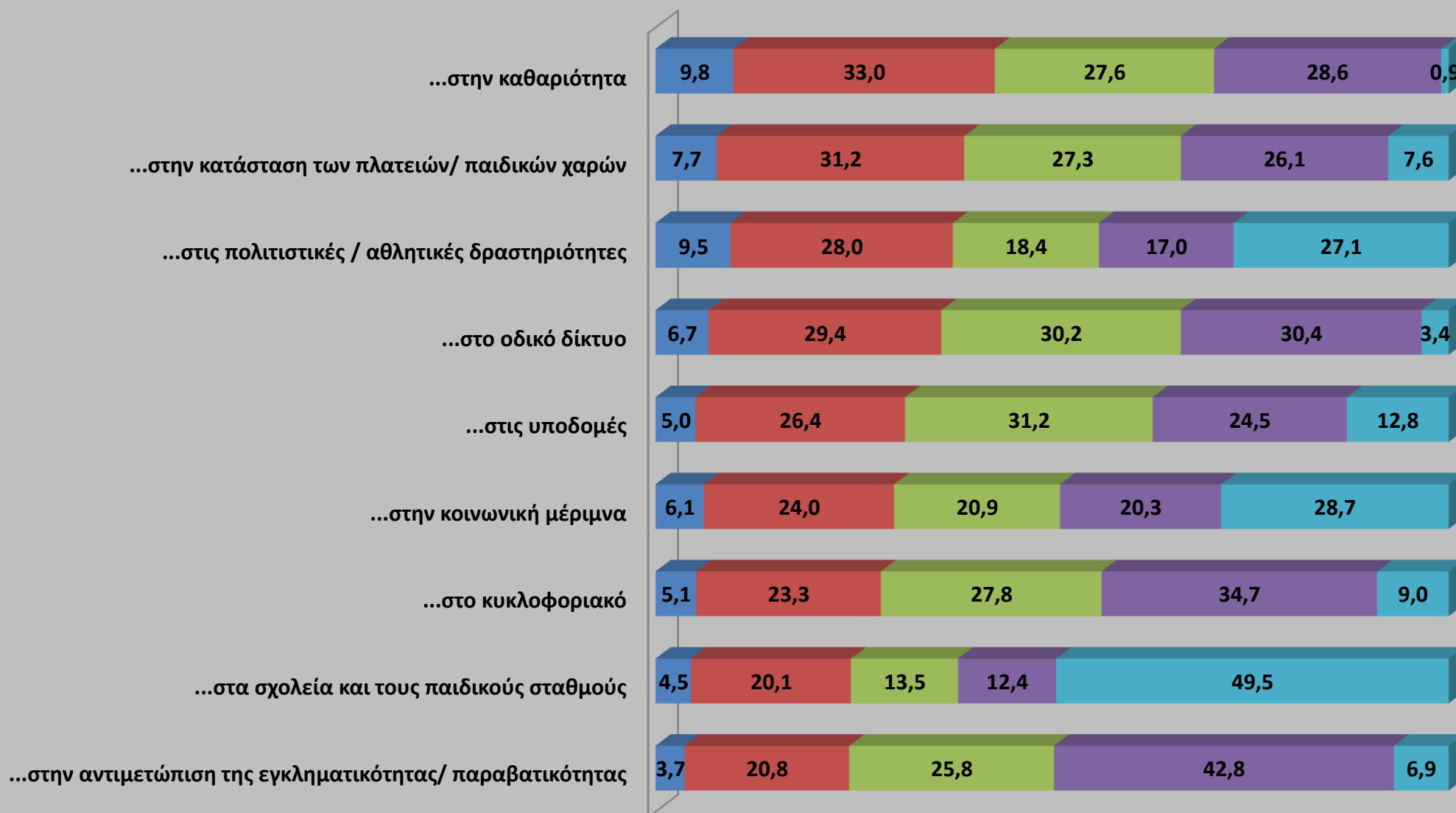
- Η Έρευνα πραγματοποιήθηκε από την Opinion Poll Ε.Π.Ε – Αριθμός Μητρώου Ε.Σ.Ρ. 49.
- ΕΝΤΟΛΕΑΣ : 
- ΕΞΕΤΑΖΟΜΕΝΟΣ ΠΛΗΘΥΣΜΟΣ: Ηλικίας άνω των 17, με δικαίωμα ψήφου
- ΜΕΓΕΘΟΣ ΔΕΙΓΜΑΤΟΣ: 1.000 Νοικοκυριά
- ΧΡΟΝΙΚΟ ΔΙΑΣΤΗΜΑ: από 3 ΟΚΤΩΒΡΙΟΥ έως 5 ΟΚΤΩΒΡΙΟΥ 2022
- ΠΕΡΙΟΧΗ ΔΙΕΞΑΓΩΓΗΣ: ΔΗΜΟΣ ΑΘΗΝΑΙΩΝ
- ΜΕΘΟΔΟΣ ΔΕΙΓΜΑΤΟΛΗΨΙΑΣ: Πολυσταδιακή τυχαία δειγματοληψία με χρήση quota βάσει γεωγραφικής κατανομής.
- ΜΕΘΟΔΟΣ ΣΥΛΛΟΓΗΣ ΣΤΟΙΧΕΙΩΝ: Τηλεφωνικές συνεντεύξεις βάσει ηλεκτρονικού ερωτηματολογίου (CATI).
- ΣΤΑΘΜΙΣΗ: Έγινε στάθμιση με βάση τα αποτελέσματα των βουλευτικών εκλογών του Ιουλίου 2019.
  - Ποσοστό ελέγχου: 20,2%
  - Τρόπος ελέγχου: Ταυτόχρονη συνακρόαση τηλεφωνικής κλήσης και θέαση οθόνης
  - Προσωπικό field: Εργαστήκαν 30 ερευνητές και 1 επόπτης
- ΜΕΓΙΣΤΟ ΣΤΑΤΙΣΤΙΚΟ ΣΦΑΛΜΑ: +/-3 %
- Η Opinion Poll ΕΠΕ. Είναι μέλος του ΣΕΔΕΑ, της ESOMAR, της WAPOR και τηρεί τον κανονισμό του Π.Ε.Σ.Σ. και τους διεθνείς κώδικες δεοντολογίας για την διεξαγωγή και δημοσιοποίηση ερευνών κοινής γνώμης.

## Ποια θεωρείτε προσωπικά ως το μεγαλύτερα προβλήματα που αντιμετωπίζει ο Δήμος σας




## Πόσο ικανοποιημένος/η είστε από τις παρεμβάσεις και πρωτοβουλίες του Δημάρχου Κώστα Μπακογιάννη και της Δημοτικής Αρχής...

■ ΠΟΛΥ ■ ΑΡΚΕΤΑ ■ ΛΙΓΟ ■ ΚΑΘΟΛΟΥ ■ ΔΓ/ΔΑ



**Πόσο ικανοποιημένος/ η είστε από το συνολικό έργο του Δημάρχου Κώστα Μπακογιάννη ;**



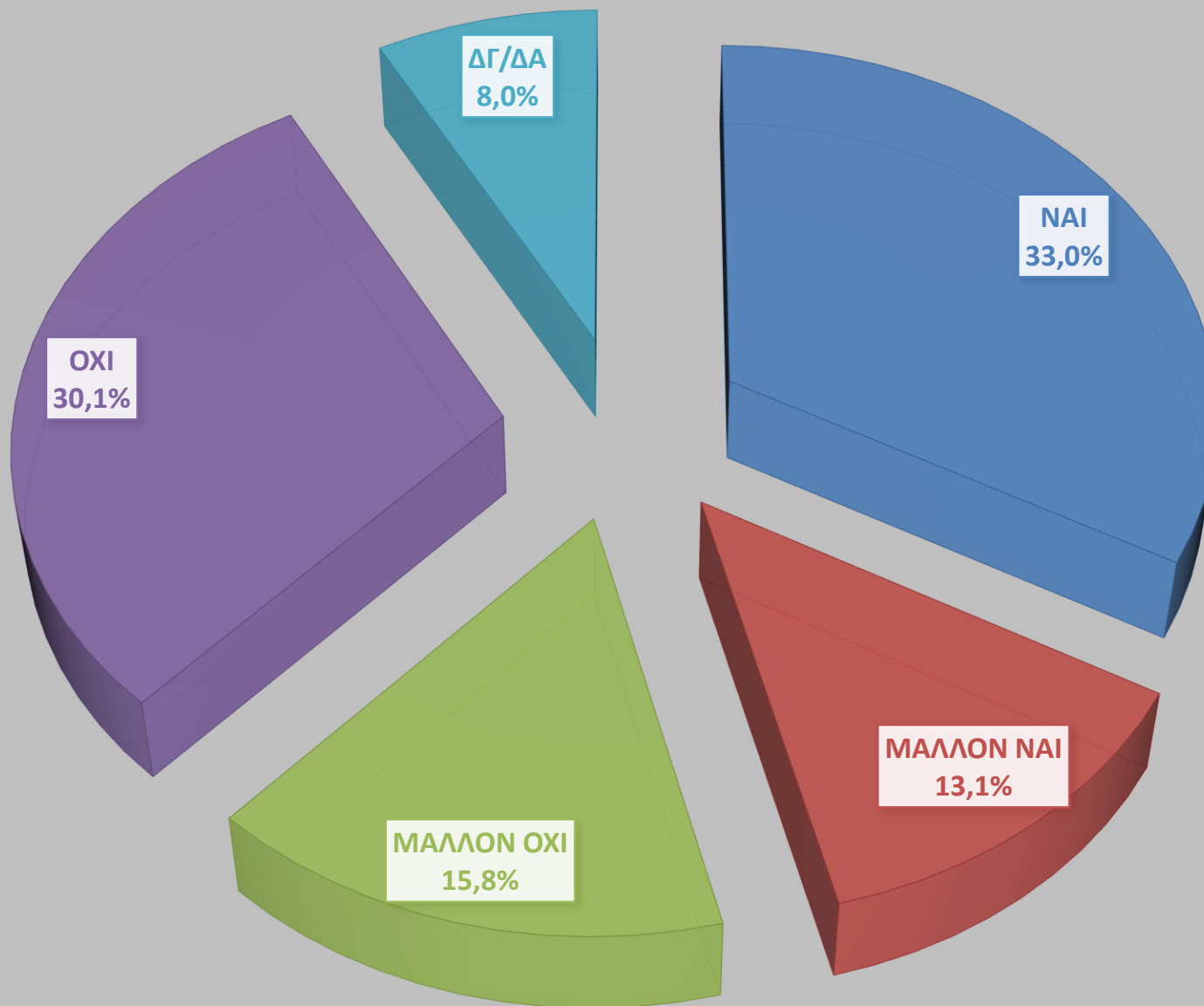
## Πόσο ικανοποιημένος/ η είστε από το συνολικό έργο του Δημάρχου Κώστα Μπακογιάννη ;

	Πόσο ικανοποιημένος/ η είστε από το συνολικό έργο του Δημάρχου Κώστα Μπακογιάννη ;				
	ΠΟΛΥ	ΑΡΚΕΤΑ	ΛΙΓΟ	ΚΑΘΟΛΟΥ	ΔΓ/ΔΑ
Ν.Δ.	26,4%	41,7%	20,2%	10,4%	1,2%
ΣΥΡΙΖΑ	5,3%	19,8%	34,6%	38,7%	1,6%
ΠΑΣΟΚ - ΚΙΝΑΛ	15,0%	37,5%	40,0%	5,0%	2,5%
Κ.Κ.Ε.		32,7%	28,6%	38,8%	
ΕΛΛΗΝΙΚΗ ΛΥΣΗ		15,0%	55,0%	30,0%	
ΜΕΡΑ 25	6,9%		37,9%	55,2%	

## Πόσο ικανοποιημένος/ η είστε από το συνολικό έργο του Δημάρχου Κώστα Μπακογιάννη ;

	Πόσο ικανοποιημένος/ η είστε από το συνολικό έργο του Δημάρχου Κώστα Μπακογιάννη ;				
	ΠΟΛΥ	ΑΡΚΕΤΑ	ΛΙΓΟ	ΚΑΘΟΛΟΥ	ΔΓ/ΔΑ
1ο ΔΗΜΟΤΙΚΟ ΔΙΑΜΕΡΙΣΜΑ	11,4%	30,5%	26,7%	30,5%	1,0%
2ο ΔΗΜΟΤΙΚΟ ΔΙΑΜΕΡΙΣΜΑ	14,1%	26,9%	33,3%	24,4%	1,3%
3ο ΔΗΜΟΤΙΚΟ ΔΙΑΜΕΡΙΣΜΑ	16,2%	33,8%	17,6%	32,4%	
4ο ΔΗΜΟΤΙΚΟ ΔΙΑΜΕΡΙΣΜΑ	12,2%	26,0%	37,4%	24,4%	
5ο ΔΗΜΟΤΙΚΟ ΔΙΑΜΕΡΙΣΜΑ	16,3%	35,6%	29,4%	16,9%	1,9%
6ο ΔΗΜΟΤΙΚΟ ΔΙΑΜΕΡΙΣΜΑ	8,3%	32,6%	34,7%	23,8%	0,5%
7ο ΔΗΜΟΤΙΚΟ ΔΙΑΜΕΡΙΣΜΑ	11,6%	29,1%	29,6%	27,5%	2,1%

Εσείς θα θέλατε να επανεκλεγεί Δήμαρχος ο Κώστας Μπακογιάννης στις επόμενες εκλογές ;





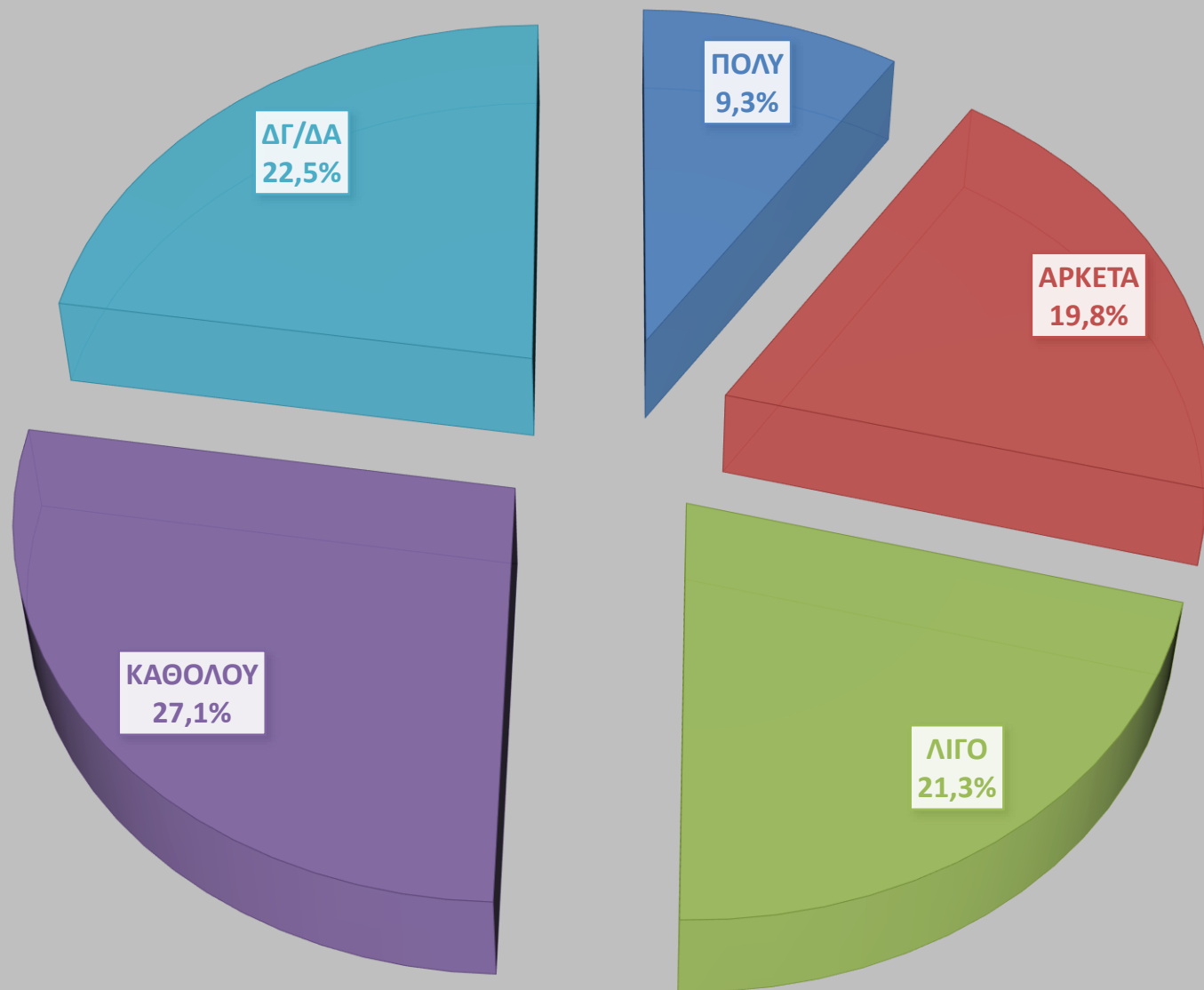
**Εσείς θα θέλατε να επανεκλεγεί Δήμαρχος ο Κώστας Μπακογιάννης στις επόμενες εκλογές ;**

	Εσείς θα θέλατε να επανεκλεγεί Δήμαρχος ο Κώστας Μπακογιάννης στις επόμενες εκλογές ;				
	ΝΑΙ	ΜΑΛΛΟΝ ΝΑΙ	ΜΑΛΛΟΝ ΟΧΙ	ΟΧΙ	ΔΓ/ΔΑ
Ν.Δ.	62,8%	15,5%	5,5%	10,4%	5,8%
ΣΥΡΙΖΑ	15,6%	9,5%	18,9%	49,8%	6,2%
ΠΑΣΟΚ - ΚΙΝΑΛ	30,0%	30,0%	22,5%	7,5%	10,0%
Κ.Κ.Ε.	16,3%	12,2%	8,2%	51,0%	12,2%
ΕΛΛΗΝΙΚΗ ΛΥΣΗ	15,0%		15,0%	55,0%	15,0%
ΜΕΡΑ 25	16,7%	6,7%	16,7%	53,3%	6,7%

## Εσείς θα θέλατε να επανεκλεγεί Δήμαρχος ο Κώστας Μπακογιάννης στις επόμενες εκλογές ;

	Εσείς θα θέλατε να επανεκλεγεί Δήμαρχος ο Κώστας Μπακογιάννης στις επόμενες εκλογές ;				
	ΝΑΙ	ΜΑΛΛΟΝ ΝΑΙ	ΜΑΛΛΟΝ ΟΧΙ	ΟΧΙ	ΔΓ/ΔΑ
1ο ΔΗΜΟΤΙΚΟ ΔΙΑΜΕΡΙΣΜΑ	36,2%	14,3%	9,5%	32,4%	7,6%
2ο ΔΗΜΟΤΙΚΟ ΔΙΑΜΕΡΙΣΜΑ	34,6%	14,1%	11,5%	30,1%	9,6%
3ο ΔΗΜΟΤΙΚΟ ΔΙΑΜΕΡΙΣΜΑ	36,8%	13,2%	13,2%	30,9%	5,9%
4ο ΔΗΜΟΤΙΚΟ ΔΙΑΜΕΡΙΣΜΑ	29,2%	16,2%	17,7%	30,8%	6,2%
5ο ΔΗΜΟΤΙΚΟ ΔΙΑΜΕΡΙΣΜΑ	41,5%	16,4%	8,2%	28,9%	5,0%
6ο ΔΗΜΟΤΙΚΟ ΔΙΑΜΕΡΙΣΜΑ	31,3%	17,2%	14,6%	27,6%	9,4%
7ο ΔΗΜΟΤΙΚΟ ΔΙΑΜΕΡΙΣΜΑ	36,3%	7,9%	14,7%	31,1%	10,0%

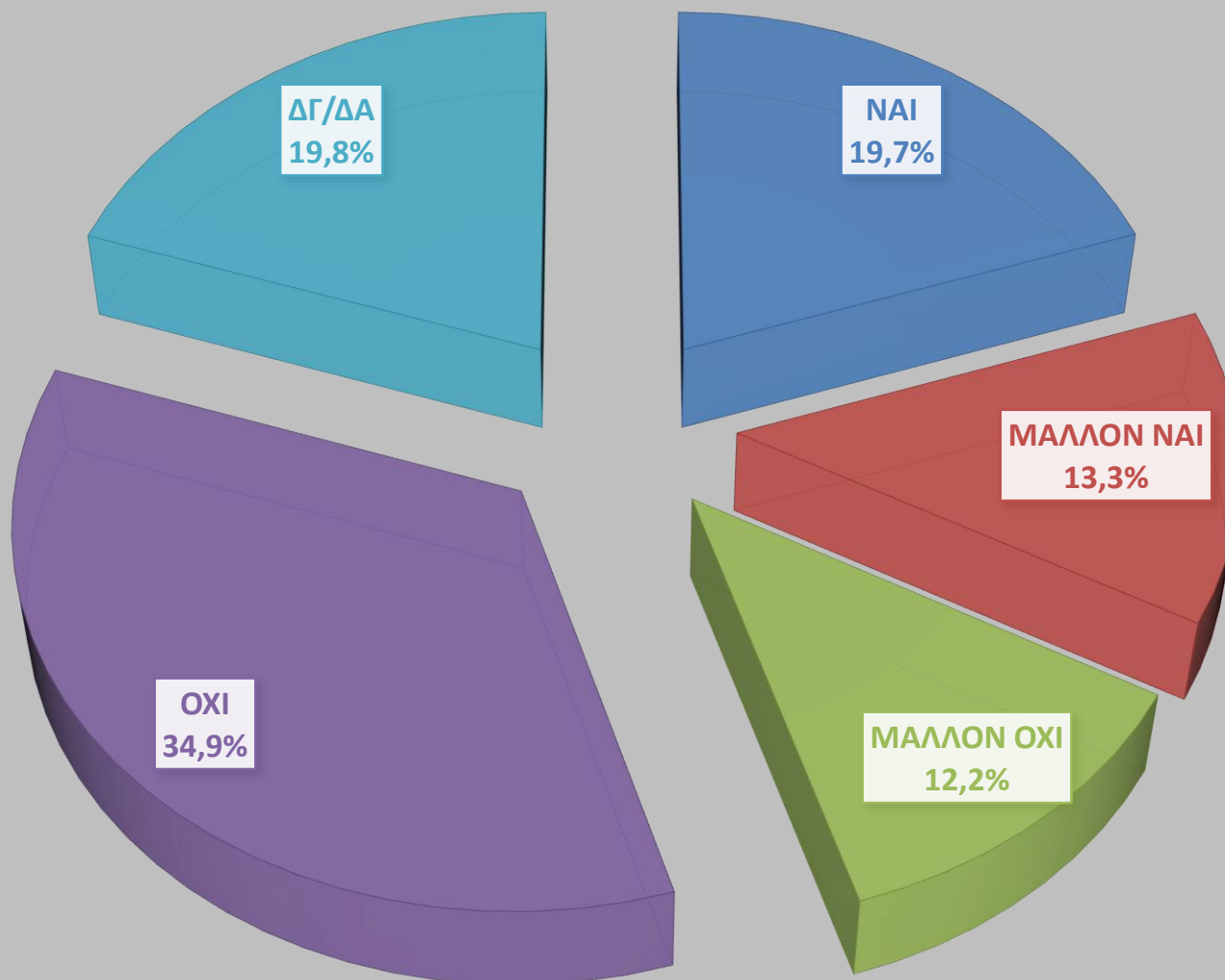
# Πόσο ικανοποιημένος/ η είστε από το συνολικό έργο του Περιφερειάρχη Γιώργου Πατούλη;



**Πόσο ικανοποιημένος/ η είστε από το συνολικό έργο του Περιφερειάρχη Γιώργου Πατούλη;**

	Πόσο ικανοποιημένος/ η είστε από το συνολικό έργο του Περιφερειάρχη Γιώργου Πατούλη;				
	ΠΟΛΥ	ΑΡΚΕΤΑ	ΛΙΓΟ	ΚΑΘΟΛΟΥ	ΔΓ/ΔΑ
<b>Ν.Δ.</b>	9,8%	31,8%	19,6%	15,0%	23,9%
<b>ΣΥΡΙΖΑ</b>	3,3%	12,0%	20,7%	45,9%	18,2%
<b>ΠΑΣΟΚ - ΚΙΝΑΛ</b>	2,5%	22,5%	32,5%	25,0%	17,5%
<b>Κ.Κ.Ε.</b>	2,0%	8,2%	18,4%	46,9%	24,5%
<b>ΕΛΛΗΝΙΚΗ ΛΥΣΗ</b>		14,3%		42,9%	42,9%
<b>ΜΕΡΑ 25</b>	6,7%		16,7%	53,3%	23,3%

# Εσείς θα θέλατε να επανεκλεγεί ο Γιώργος Πατούλης Περιφερειάρχης;

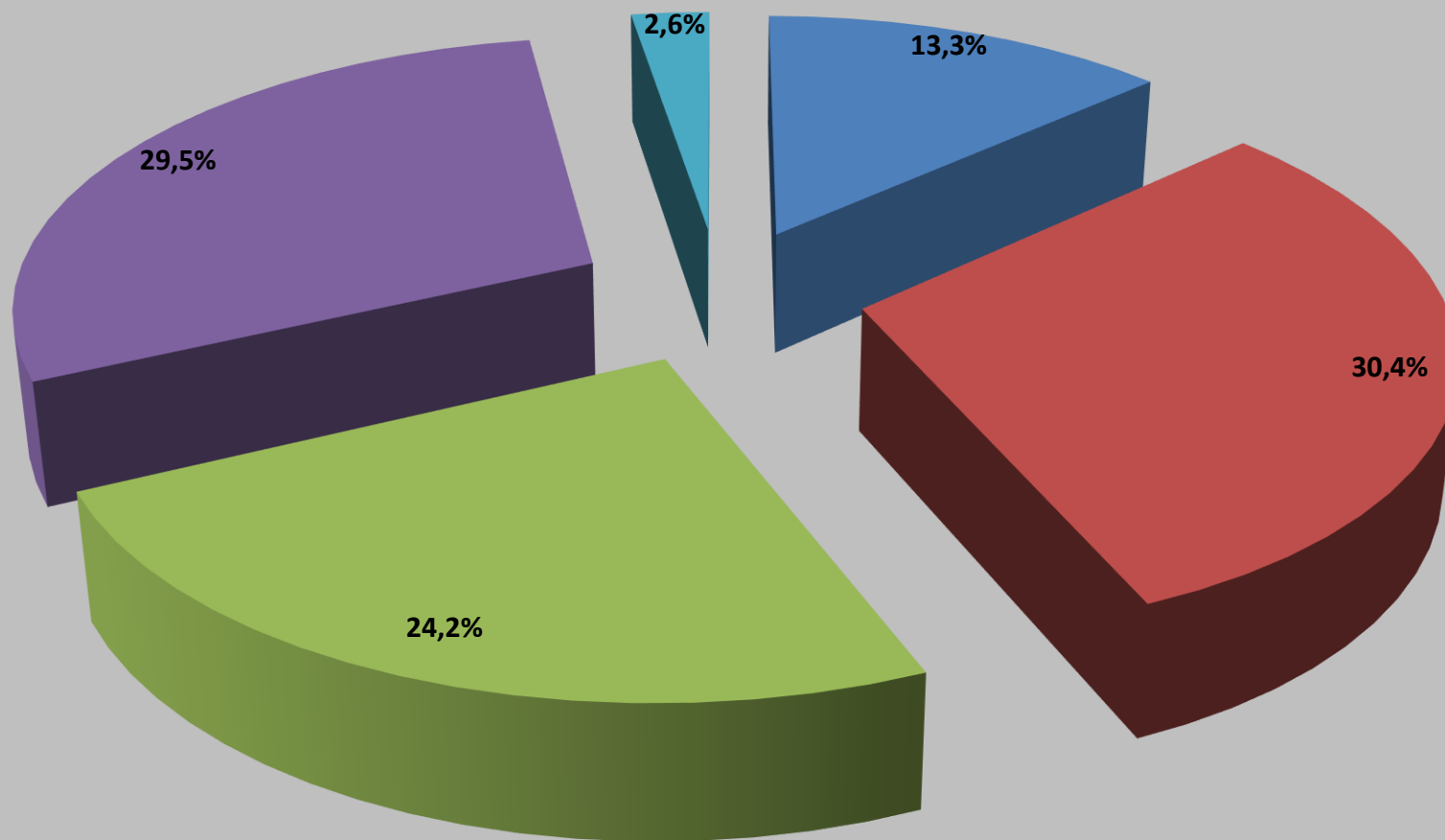


## Εσείς θα θέλατε να επανεκλεγεί ο Γιώργος Πατούλης Περιφερειάρχης;

	Εσείς θα θέλατε να επανεκλεγεί ο Γιώργος Πατούλης Περιφερειάρχης;				
	ΝΑΙ	ΜΑΛΛΟΝ ΝΑΙ	ΜΑΛΛΟΝ ΟΧΙ	ΟΧΙ	ΔΓ/ΔΑ
Ν.Δ.	34,7%	17,6%	7,3%	19,5%	21,0%
ΣΥΡΙΖΑ	8,7%	7,9%	11,2%	53,3%	19,0%
ΠΑΣΟΚ - ΚΙΝΑΛ	7,5%	27,5%	32,5%	25,0%	7,5%
Κ.Κ.Ε.	10,0%	6,0%	10,0%	50,0%	24,0%
ΕΛΛΗΝΙΚΗ ΛΥΣΗ	14,3%	14,3%		42,9%	28,6%
ΜΕΡΑ 25	17,2%	6,9%	6,9%	62,1%	6,9%

# Πόσο ικανοποιημένος/ η είστε από το συνολικό έργο της Κυβέρνησης;

■ ΠΟΛΥ ■ ΑΡΚΕΤΑ ■ ΛΙΓΟ ■ ΚΑΘΟΛΟΥ ■ ΔΓ/ΔΑ

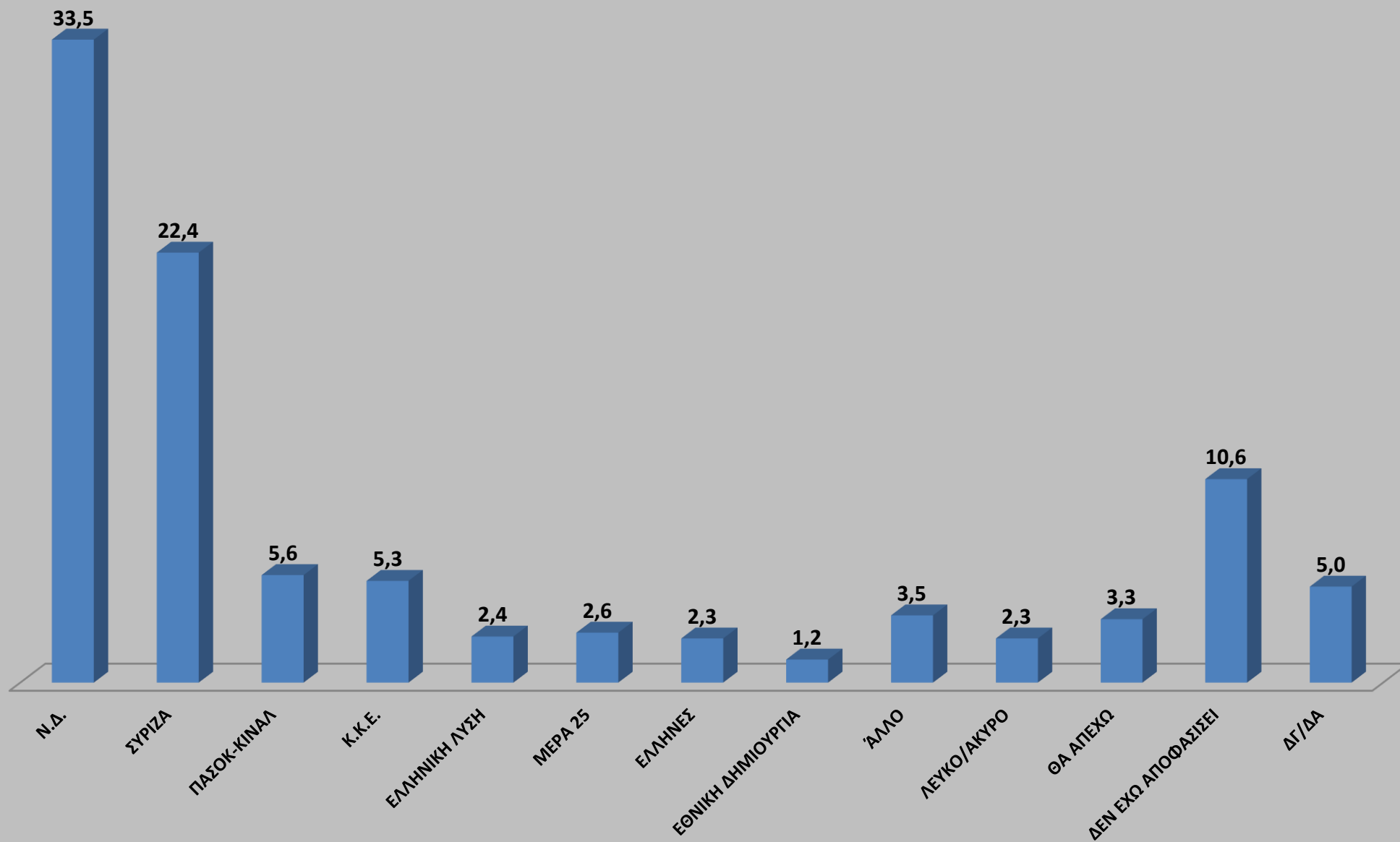


## Πόσο ικανοποιημένος/ η είστε από το συνολικό έργο της Κυβέρνησης;

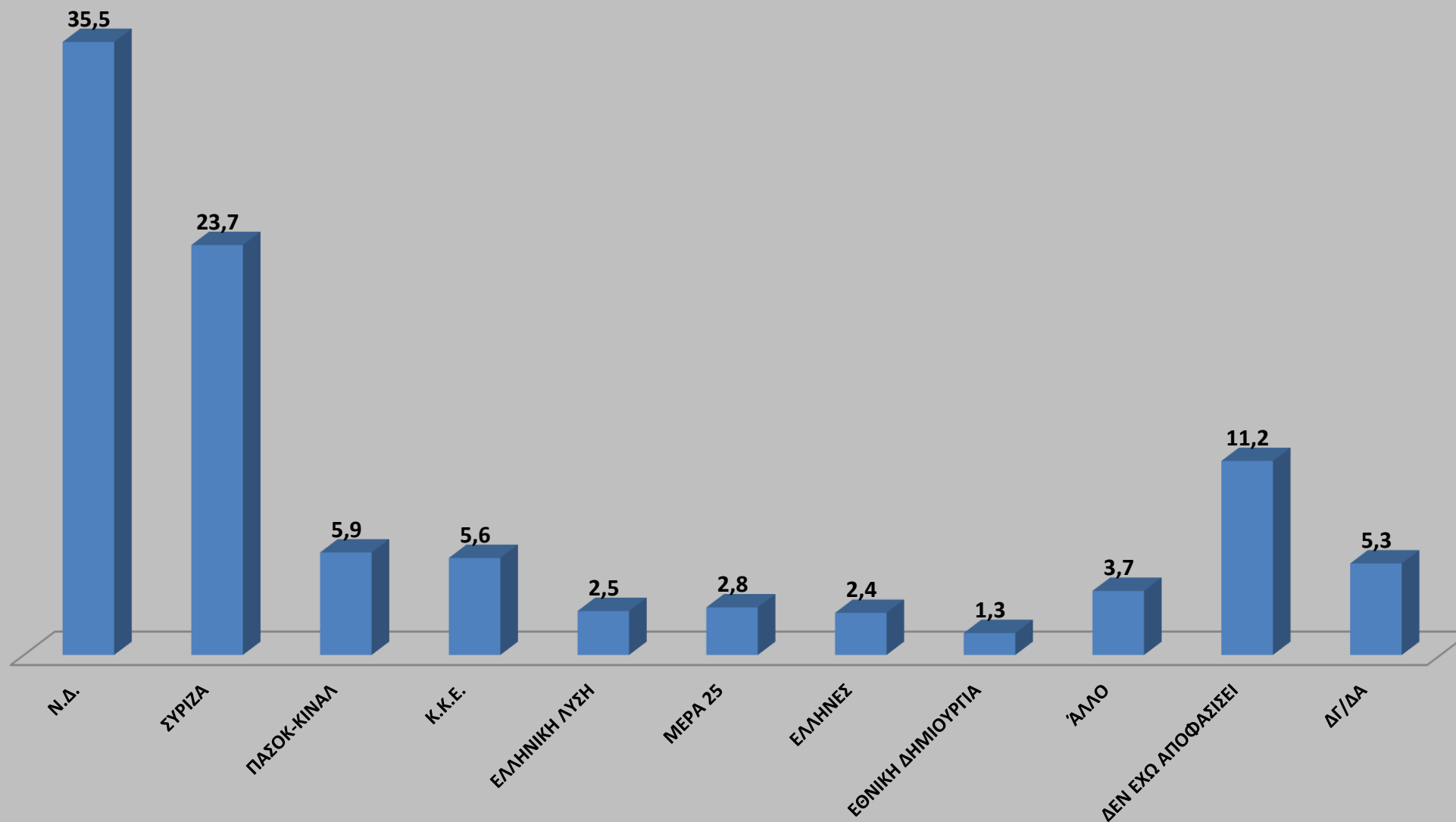
	Πόσο ικανοποιημένος/ η είστε από το συνολικό έργο της Κυβέρνησης;				
	ΠΟΛΥ	ΑΡΚΕΤΑ	ΛΙΓΟ	ΚΑΘΟΛΟΥ	ΔΓ/ΔΑ
Ν.Δ.	34,1%	47,6%	11,6%	5,8%	0,9%
ΣΥΡΙΖΑ	3,3%	10,3%	31,0%	55,4%	
ΠΑΣΟΚ - ΚΙΝΑΛ	2,5%	50,0%	27,5%	17,5%	2,5%
Κ.Κ.Ε.	2,0%	18,4%	34,7%	44,9%	
ΕΛΛΗΝΙΚΗ ΛΥΣΗ		14,3%	42,9%	42,9%	
ΜΕΡΑ 25		6,9%	37,9%	55,2%	



# Τι θα ψηφίσετε στις ερχόμενες βουλευτικές εκλογές που θα πραγματοποιηθούν με απλή αναλογική;



Τι θα ψηφίσετε στις ερχόμενες βουλευτικές εκλογές που θα πραγματοποιηθούν με απλή αναλογική;  
Επι των εγκύρων



ΤΕΛΟΣ ΠΑΡΟΥΣΙΑΣΗΣ